

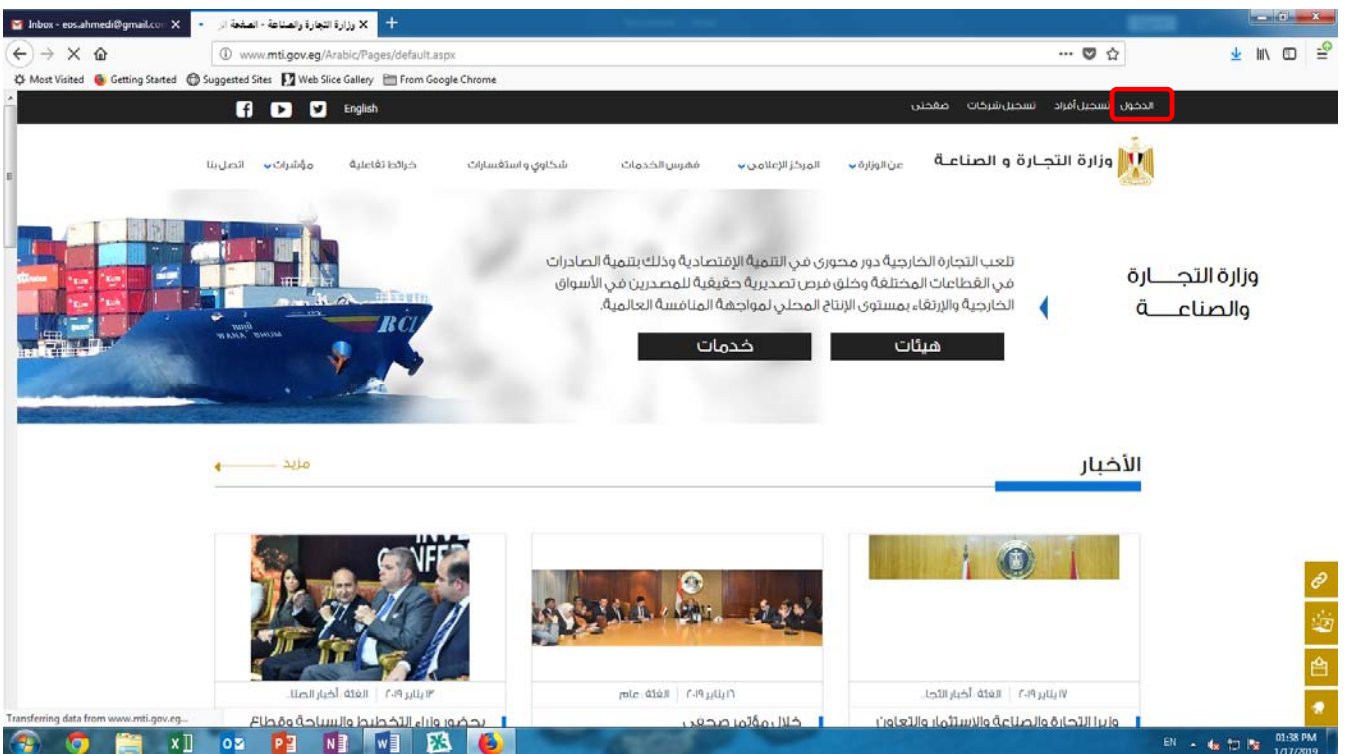
إجراءات العميل

للحصول على خدمة طلب تسجيل شهادات الجهات المانحة لشهادات نظم الجودة الدولية

- الدخول على بوابة الوزارة الإلكترونية www.mti.gov.eg.
- القيام بالتسجيل (أفراد - شركات) على النحو المبين التالي:



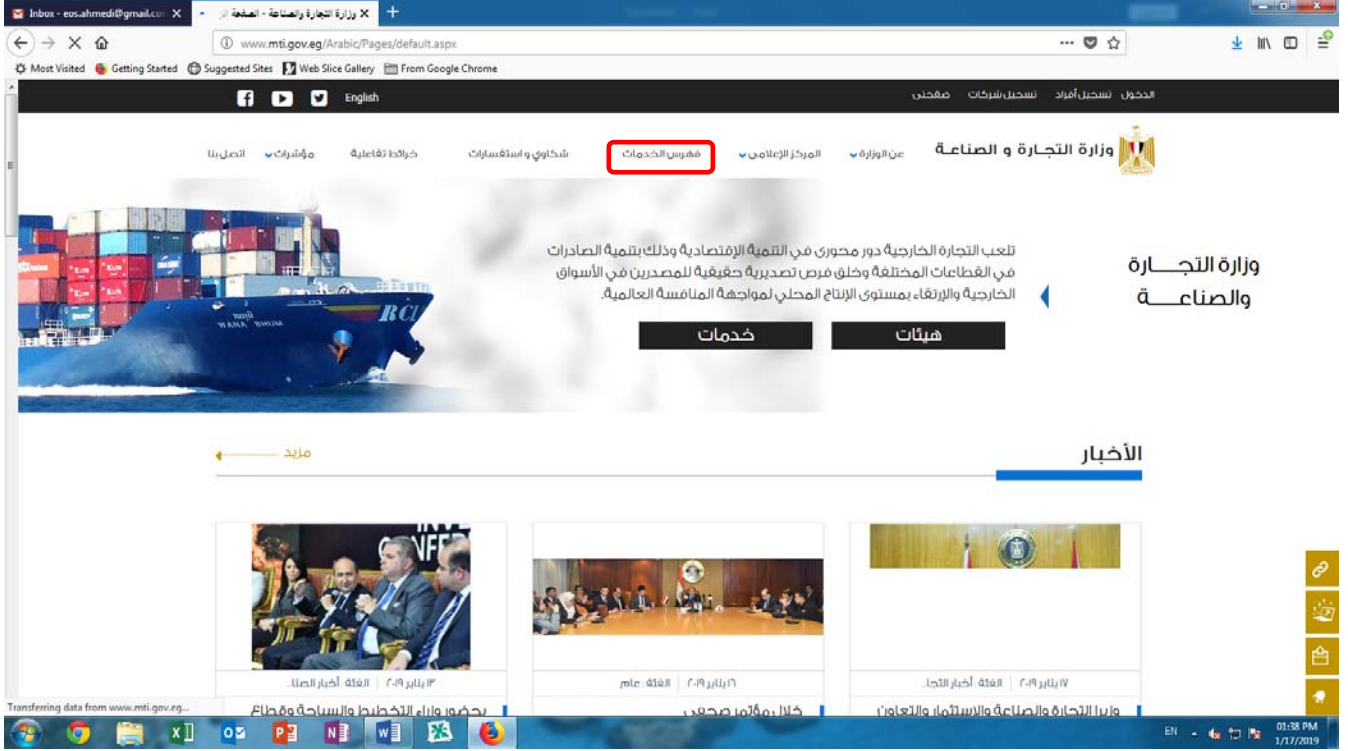
- تفعيل الحساب من البريد الإلكتروني الخاص بالعميل والدخول مرة أخرى على بوابة الوزارة الإلكترونية www.mti.gov.eg باستخدام (Username & Password) الناتج من التسجيل السابق من رمز (الدخول) على النحو المبين التالي:



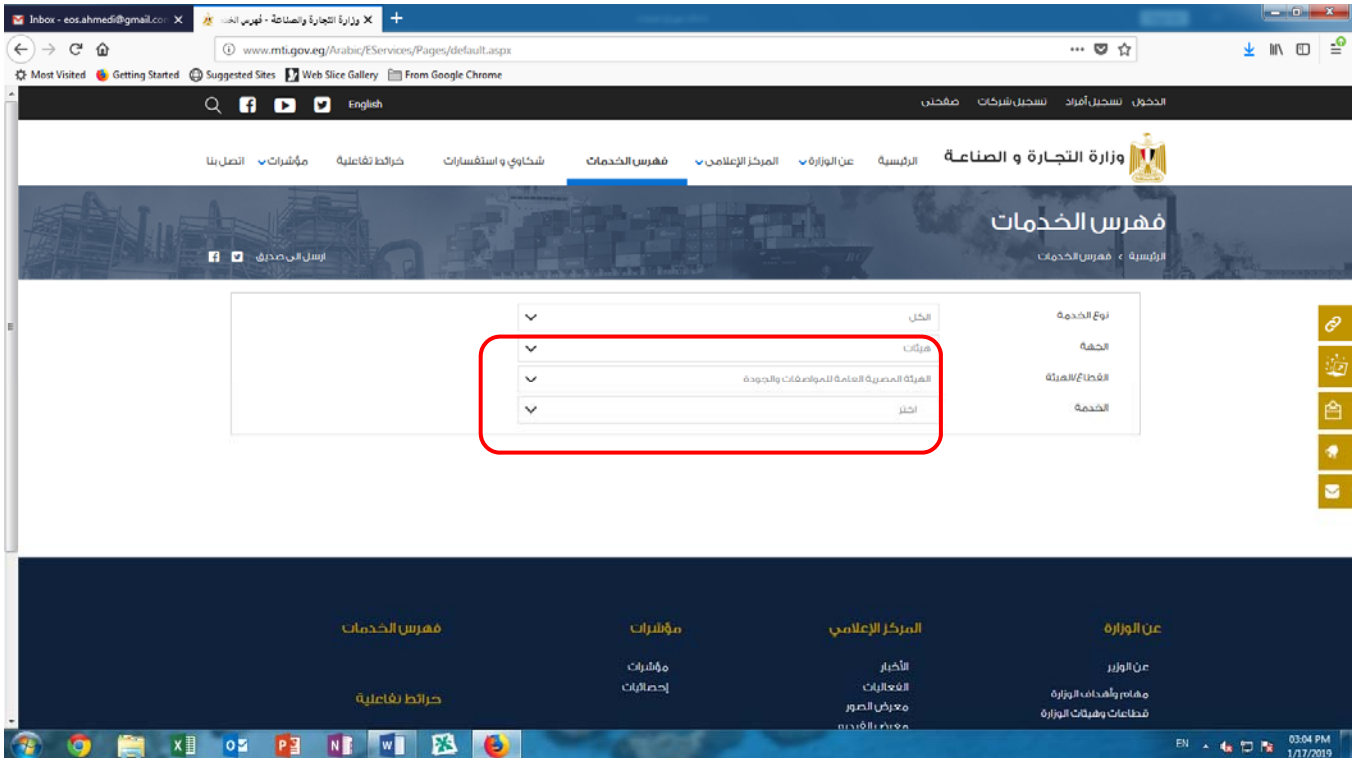
إجراءات العميل

للحصول على خدمة طلب تسجيل شهادات الجهات المانحة لشهادات نظم الجودة الدولية

٤. بعد الدخول بـ (Username & Password) يقوم العميل بإختيار (فهرس الخدمات) أعلى الصفحة على النحو المبين التالي: .



٥. بعد ذلك يقوم العميل من حقل الجهة بإختيار هيئات ثم من حقل القطاع / الهيئة يختار أسم الهيئة (الهيئة المصرية العامة للمواصفات والجودة) ثم من حقل الخدمة يختار (خدمة تسجيل شهادات الجهات المانحة لشهادات نظم الجودة الدولية) على النحو المبين التالي:



إجراءات العميل

للحصول على خدمة طلب تسجيل شهادات الجهات المانحة لشهادات نظم الجودة الدولية

٦. ثم يقول العميل بالضغط على (إبدء) لبدء الخدمة وملئ نماذج البيانات وتحميل المرفقات المطلوبة على النحو المبين التالي:

The screenshot shows the MTA website interface for requesting quality certificates. The main content area is titled "خدمة تسجيل الجهات المانحة لشهادات الجودة EOS-RU-F" and lists the required documents: a request form, a copy of the certificate, a copy of the company's registration, a copy of the company's tax registration, a copy of the company's license, a copy of the company's identification card, and a copy of the company's passport. The interface includes a search bar, a navigation menu, and a sidebar with various service options.

٧. ثم يقوم العميل بإدخال البيانات المطلوب وتحميل المرفقات المطلوبة لتسجيل الشهادات المطلوبة.

The screenshot shows the MTA website interface for entering data for quality certificates. The main content area is titled "خدمة طلب تسجيل الجهات المانحة لشهادات الجودة" and contains a form with the following fields: Name, Mobile Number, Email Address, Address, and Date of Issue. The interface includes a search bar, a navigation menu, and a sidebar with various service options.